

## Resumen 2020 sobre salud sexual y reproductiva en El Salvador

El año 2020 se caracterizó por la emergencia sanitaria provocada por el apareamiento del virus SARS-CoV-2 en todo el mundo, esto llevó a que el sistema de salud nacional estuviese enfocado en contrarrestar la propagación y mortalidad del COVID-19, aún sobre otras enfermedades.

La emergencia evidenció la necesidad de fortalecer los servicios y el acceso a la salud sexual y reproductiva de la población en el país, especialmente para amplios sectores que viven en mayores condiciones de vulnerabilidad, entre ellas las mujeres.



con el apoyo de:



La presente publicación ha sido elaborada con la asistencia del Gobierno de Navarra, ACCP y FJS. El contenido es responsabilidad exclusiva de ORMUSA y la ASSR. En ningún caso debe considerarse que refleja el punto de vista de las agencias y organizaciones donantes.



## Cáncer

De enero a diciembre de 2020, el Ministerio de Salud (MINSAL), registró 1702 nuevos casos de cáncer de mama en mujeres, además de 42 decesos a causa de este padecimiento.

También contabilizó 1,460 casos nuevos de cáncer de cérvix y 55 defunciones sobre

tumores malignos de órganos genitales femeninos. En la mayoría de casos de cáncer registrados por el sistema nacional de salud, los nuevos diagnósticos y muertes son de mujeres.<sup>1</sup>

Con respecto a casos de cáncer en población masculina, el MINSAL registró para finales de 2020, 241 casos nuevos de cáncer de próstata y 39 muertes a causa de este tipo de cáncer.

## Casos de cáncer registrados en El Salvador, 2020



Casos de cáncer registrados por el MINSAL, de enero a diciembre 2020.				
Tipo de cáncer	Mujeres		Hombres	
	Casos nuevos	Muertes	Casos nuevos	Muertes
Cáncer de mama	1,702	40	-	-
Cáncer de cérvix	1,460	55	-	-
Cáncer de próstata	-	-	241	39
<b>Total</b>	<b>3,162</b>	<b>95</b>	<b>241</b>	<b>39</b>
Fuente:	Elaboración propia de ORMUSA con datos proporcionados por el MINSAL			

Las cifras indican que los casos identificados en 2020, son sustancialmente inferiores a los números registrados en 2019, posiblemente influenciado por la disminución de consultas médicas en la red hospitalaria, como consecuencia de la atención concentrada en la pandemia. Según autoridades de salud, las atenciones no se restringieron de manera oficial, pero las dificultades de movilización durante la cuarentena domiciliar, la suspensión

de servicio de transporte público, el temor al contagio de COVID 19, forzó a pacientes de esta enfermedad a no buscar asistencia médica o interrumpir sus tratamientos.

El diagnóstico oportuno puede significar o permitir una esperanza de vida mayor, por ello es importante la consulta preventiva mediante las citologías y otros exámenes que facilitan la detección temprana.

### Cantidad de casos nuevos de cáncer diagnosticados por el Ministerio de Salud en El Salvador, de enero a diciembre 2019- 2020

Año	Cáncer de mama	Cáncer de cérvix	Cáncer de próstata
2019	2454	1951	618
2020	1702	1460	241

Fuente: Elaboración propia de ORMUSA con datos proporcionados por OIR MINSAL.

1. Datos proporcionados por la Oficina de Información y Respuesta del Ministerio de Salud de El Salvador.

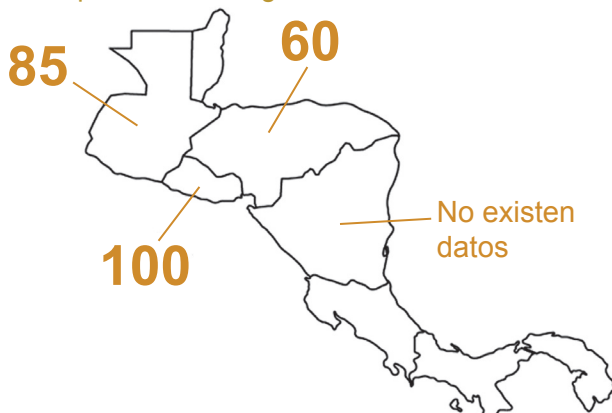
Instituciones internacionales, como el Banco Interamericano de Desarrollo (BID) comentan que “la falta de acceso a servicios médicos podría resultar en buscar ayuda médica en etapas ya muy avanzadas de una enfermedad”.<sup>2</sup>

### Anticoncepción en 2020

Rangos etarios de las personas usuarias de métodos anticonceptivos	Frecuencia
10-15 años	1813
16-18 años	9746
19-30 años	66423
31-40 años	22351
41-50 años	7537
51-55 años	235

Fuente: Elaboración propia de ORMUSA con datos proporcionados por OIR MINSAL

Medida asignada por el UNFPA sobre leyes y reglamentos ante los servicios de anticoncepción a países de la región centroamericana



Fuente: Elaboración propia de ORMUSA con datos retomados de Mi cuerpo me pertenece, reclamar el derecho a la autonomía y la autodeterminación. Estado de la población mundial 2021.

El Fondo de Población de las Naciones Unidas (UNFPA) detalla la medida sobre leyes y reglamentos a escala nacional que garantiza a hombres y mujeres de 15 años y mayores, acceso pleno y en condiciones de igualdad a servicios de salud sexual y reproductiva, así como a información y educación en la materia, El Salvador obtiene los siguientes puntajes en ese informe 2021.

El Indicador 5.6.2 de los Objetivos de Desarrollo Sostenible (ODS) busca medir en qué medida los países tienen leyes y reglamentos nacionales que garanticen el acceso pleno e igualitario a las mujeres y los hombres de 15 años o más a la atención, información y educación de salud sexual y reproductiva. El indicador es un porcentaje (%) escala de 0 a 100 (existen leyes y reglamentos nacionales para garantizar el acceso pleno e igualitario), indicando la situación de un país y el progreso en la existencia de dichas leyes y reglamentos nacionales. El indicador 5.6.2 sólo mide la existencia de leyes y reglamentos; no mide su aplicación.<sup>3</sup>

Sin embargo, aún cuando esta institución ha otorgado un buen puntaje a nuestro país, el año 2020 demostró que todavía faltan mecanismos para garantizar que el acceso a métodos de anticoncepción en situaciones ordinarias o de emergencia.

Prueba de ello, es que el año 2020 cierra con datos menores en comparación con los registrados en el 2019. Nuevamente queda en evidencia que la sociedad salvadoreña sigue colocando sobre los hombros de las mujeres la responsabilidad de prevenir la reproducción, pues las estadísticas indican que la mayoría de las usuarias de métodos de planificación son mujeres y en menor cantidad, son hombres. Para el año 2020, el 99.95% eran mujeres y solo el 0.045% fueron hombres.

2. Datos proporcionados a través de la Oficina de Información y Respuesta del Ministerio de Salud de El Salvador.

3. <https://agenda2030lac.org/estadisticas/ficha-tecnica.html?>

## Infecciones de Transmisión Sexual

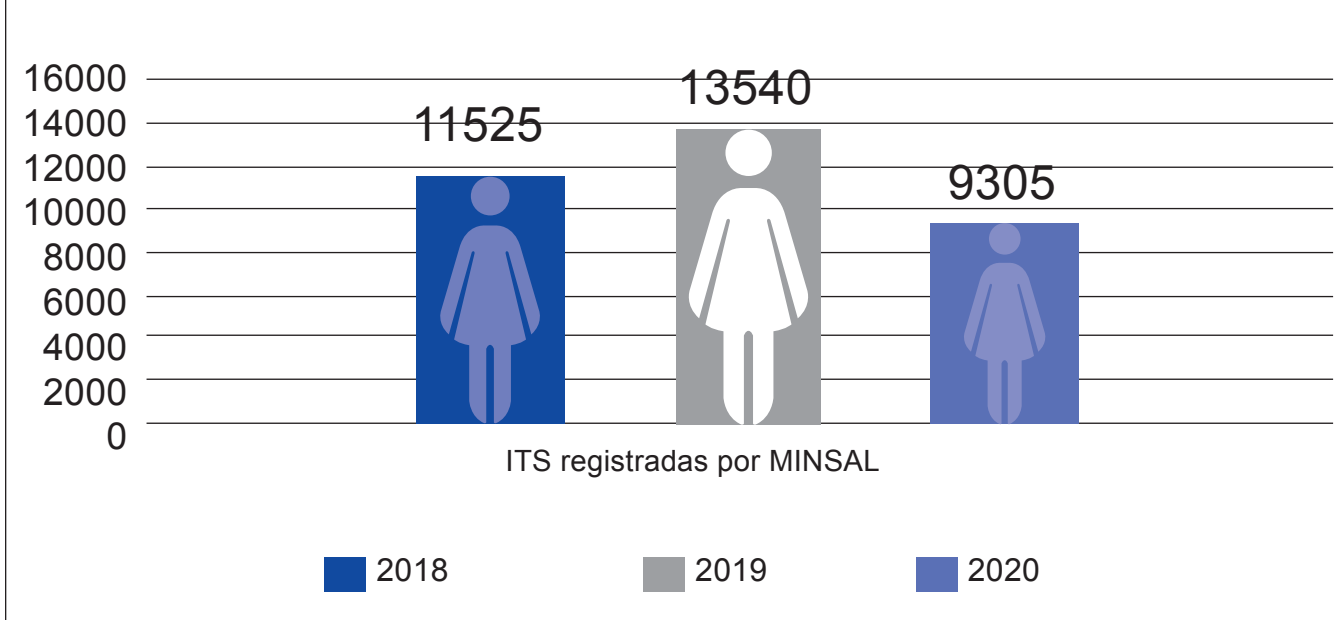
La falta de suministro de métodos anticonceptivos, trae consigo otras consecuencias. Por ejemplo, al no utilizar los métodos de barrera, además de que las mujeres no están protegidas ante un embarazo, también están expuestas a adquirir infecciones de transmisión sexual (ITS).

Los diagnósticos de ITS en el 2020 también se vieron reflejadas en menor cantidad en comparación con el año 2019.

El MINSAL diagnosticó 9305 casos de infecciones de transmisión sexual (ITS), un equivalente a 31.3% menos que al año 2019, cuando se registraron en el país 13,540 casos.

El número de casos nuevos en el año 2020 está por debajo que los casos recibidos por dicha institución en 2018, que ascienden a 11,525.

### Gráfico comparativo 2018 - 2020 de los casos nuevos diagnosticados por ITS en El Salvador



Fuente: Elaboración propia de ORMUSA con datos proporcionados por OIR MINSAL.

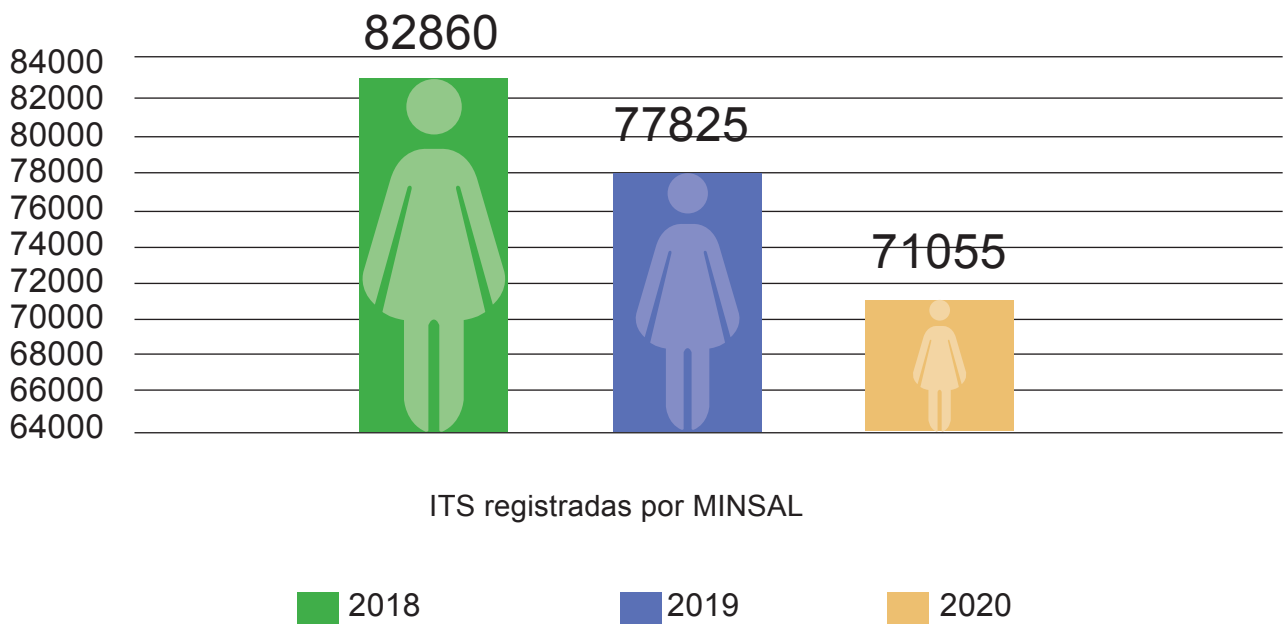
Según datos proporcionados por el MINSAL, la inscripción de embarazos también se vio reflejada a la baja; sin embargo, esto no puede traducirse inmediatamente a que hay una reducción significativa, porque también hay que descartar la posibilidad de que algunas mujeres no tuviesen la posibilidad de acercarse a un establecimiento de salud para su debida inscripción.

Corresponden a niñas y adolescentes hasta los 19 años.

**503**

embarazos registrados en niñas de 10 a 14 años.

### Gráfico comparativo 2018 - 2020 de inscripciones de embarazos en El Salvador



Fuente: Elaboración propia de ORMUSA con datos proporcionados por OIR MINSAL.

## VIH. Otra enfermedad difícil de atender en 2020:

Según cifras oficiales, el virus de la inmunodeficiencia humana (VIH) en El Salvador, se registró en 518 personas, durante los meses de enero a diciembre de 2020. Esto supone una disminución con los datos obtenidos para el 2019 en donde los casos nuevos sumaron 732.

Al analizar los casos nuevos desagregados por mes, es evidente que a partir de abril (mes en el que las medidas de movilización a causa del COVID-19 fueron más estrictas), los casos diagnosticados tendieron a la baja, reestableciéndose paulatinamente a partir de septiembre.

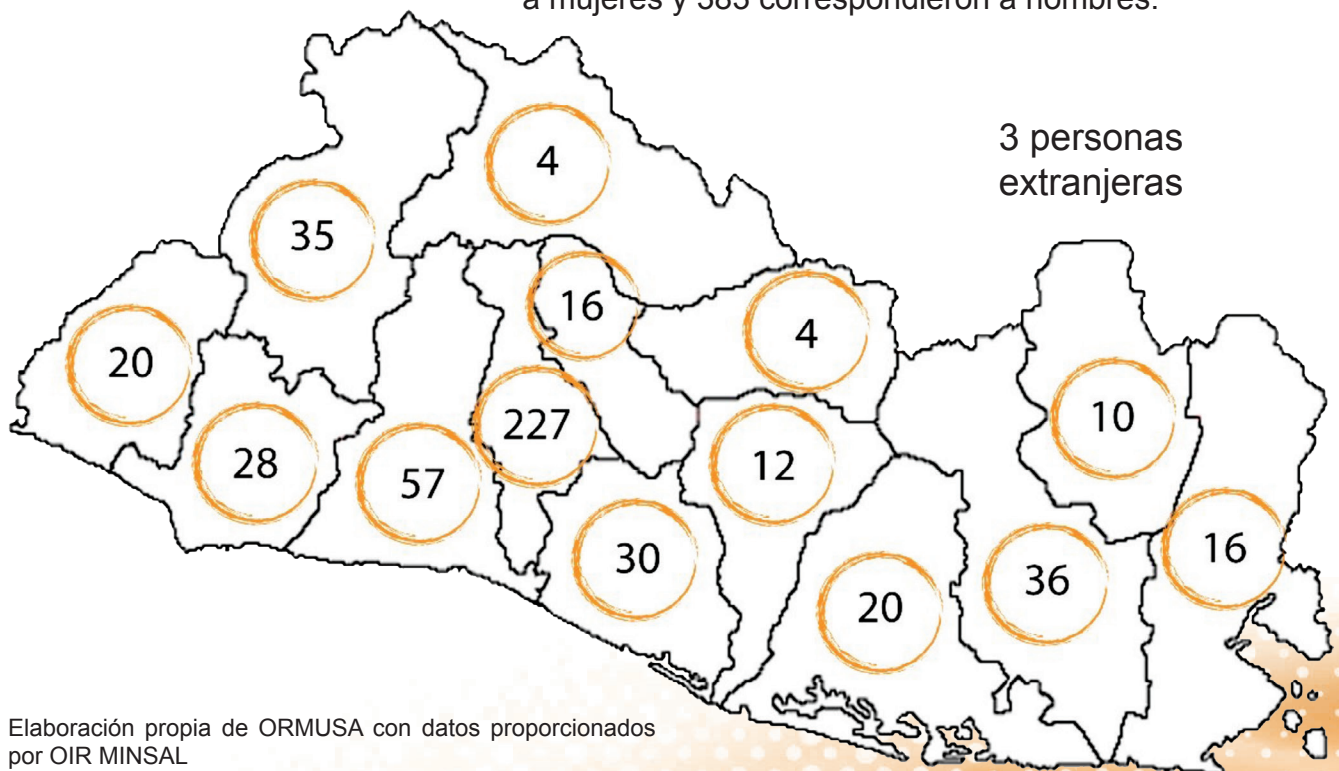
### Registro de casos nuevos confirmados de VIH desagregado por rangos de edades, El Salvador, enero - diciembre 2020

Edad	Frecuencia
13 años o menos	1
14-17 años	9
18-28 años	193
29-39 años	152
40-49 años	103
50-59 años	44
60-69 años	13
70 o más años	3
<b>Total</b>	<b>518</b>

Fuente: Elaboración propia de ORMUSA con datos proporcionados por OIR MINSAL.

### Ubicación departamental de los casos nuevos de VIH en El Salvador, durante el 2020

135 casos de los diagnosticados en 2020 pertenecen a mujeres y 383 correspondieron a hombres.



Elaboración propia de ORMUSA con datos proporcionados por OIR MINSAL

## Muertes maternas en El Salvador, 2020.

# 71055

Inscripciones maternas registradas de enero a diciembre 2020 por el MINSAL.<sup>4</sup>

# 12967

De acuerdo con datos del Ministerio de Salud, las muertes maternas aumentaron un 70.36% en el 2020 en comparación con datos 2019. Esto significa que el año pasado ocurrieron 46 muertes, mientras que en el 2019 se registraron 27.

Todas son mujeres de diversas edades, incluyendo 4 niñas y adolescentes menores de 18 años; el 41% procede de municipios de San Salvador y Ahuachapán, especialmente de zonas rurales y de escasos recursos económicos<sup>5</sup>.

**Muertes maternas por causas directas e indirectas según rango etario. El Salvador, 2020**

12-15 años	16-18 años	19-24 años	25-29 años	30-34 años	35-40 años	41-50 años
1	3	12	11	7	8	4

Fuente: Elaboración propia de ORMUSA con datos proporcionados por OIR MINSAL.

Como puede verse en la siguiente tabla, los datos registrados en 2020 superan sustancialmente el último quinquenio.

**Número y razón de muertes maternas ocurridas en establecimientos del MINSAL, ISSS, sector privado y comunitarias. Años 2016 - 2020**

Años	Número de muertes maternas	Razón de muerte materna
2016	31	27.4
2017	35	31.1
2018	32	28.6
2019	27	24.3
2020	46	41.4

Fuente : Conciliación de bases MINSAL-DIGESTYC. Años 2016-2017  
Sistema de Morbimortalidad en Línea (SIMMOW). Estadísticas Vitales. Años 2018-2020  
Base de datos Unidad de Atención Integral a la Mujer, Niñez y Adolescencia (UAIMNA)

4. Datos proporcionados por OIR MINSAL.

5. Ídem.

Causa de defunción en muertes maternas directas e indirectas ocurridas en establecimientos de MINSAL, ISSS, sector privado y comunitarias, El Salvador, año 2020	Número
Aborto no especificado, completo o no especificado, complicado con infección genital y pelviana	1
Absceso extradural y subdural, no especificado	2
Cardiomiopatía dilatada	3
Choque cardiogénico	1
Cirrosis hepática alcohólica	1
Eclampsia en el embarazo	5
Embolia de coágulo sanguíneo, obstétrica (Tromboembolismo)	6
Enfermedad renal hipertensiva sin insuficiencia renal	1
Hemorragia del tercer período del parto (acretinismo placentario)	2
Leucemia linfocítica aguda	1
Neumonía no especificada	1
Otras hemorragias postparto inmediatas (atonía uterina)	7
Pendiente de auditoría	10
Preeclampsia severa	2
Sepsis puerperal (Endometritis)	1
Síndrome de Hellp	1
Trastornos del hígado en el embarazo, el parto y el puerperio	1
Total	46

Elaboración propia de ORMUSA con datos proporcionados por OIR MINSAL

### Consultas curativas y atenciones preventivas brindadas en establecimientos del MINSAL, por sexo y departamento. Años 2019-2020

Al comparar los datos del año 2019 y 2020, es evidente la disminución de atención médica en consultas tanto en mujeres como en los hombres.

Departamento	Año 2019				2020			
	Femenino		Masculino		Femenino		Masculino	
	Consultas Curativas	Atenciones Preventivas	Consultas Curativas	Atenciones Preventivas	Consultas Curativas	Atenciones Preventivas	Consultas Curativas	Atenciones Preventivas
Ahuachapán	332,046	125,349	155,577	44,950	215,568	91,538	95,795	28,696
Cabañas	201,216	70,011	102,741	27,455	117,259	47,743	58,976	15,999
Chalatenango	351,948	99,390	179,159	34,445	230,886	76,158	114,131	26,884
Cuscatlán	254,559	97,327	119,861	34,458	162,461	69,598	75,262	21,477
La Libertad	595,570	209,300	290,427	64,389	335,199	125,687	162,833	32,466
La Paz	309,345	110,041	156,521	41,700	199,274	78,051	100,898	25,717
La Unión	249,266	78,434	130,708	30,076	148,137	58,473	78,728	22,910
Morazán	252,095	88,262	118,091	34,181	162,159	63,491	75,264	27,419
San Miguel	453,708	138,146	226,704	48,154	255,010	87,812	130,106	27,884
San Salvador	1,371,557	289,161	636,206	80,170	783,138	168,568	382,338	39,169
San Vicente	232,057	70,557	117,982	27,133	139,046	55,304	70,504	19,224
Santa Ana	617,289	187,114	286,307	56,078	347,253	108,995	159,594	28,980
Sonsonate	409,694	168,050	203,556	60,263	233,768	101,351	110,888	31,695
Usulután	390,042	135,556	192,785	48,162	242,648	93,637	124,889	35,140
Total país	6,020,392	1,866,698	2,917,057	631,614	3,571,806	1,226,406	1,740,206	383,660

Fuente: Sistema de Morbimortalidad en Línea (SIMMOW).