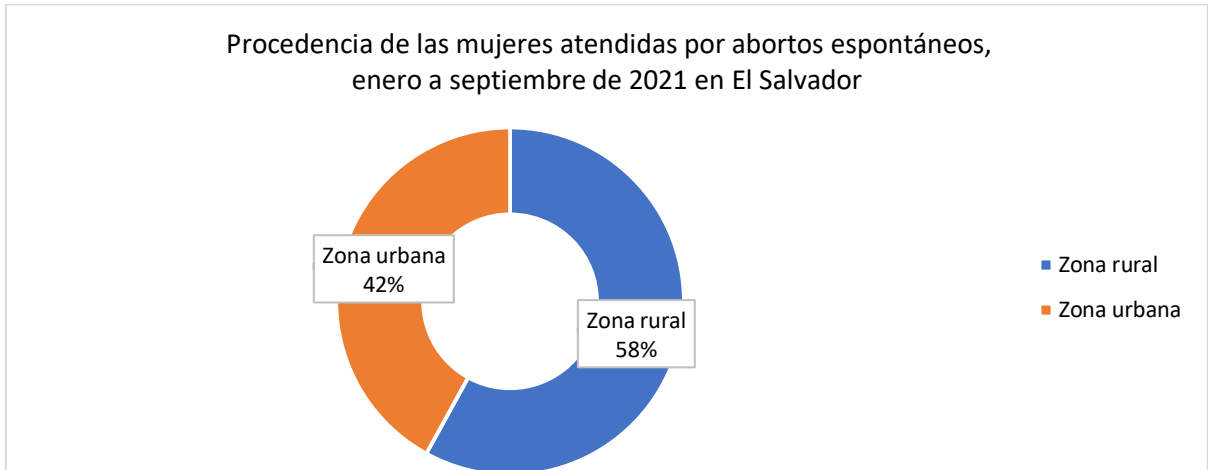


MINSAL reporta 4917 atenciones por abortos espontáneos de enero a septiembre 2021, en comparación con el mismo período 2020.

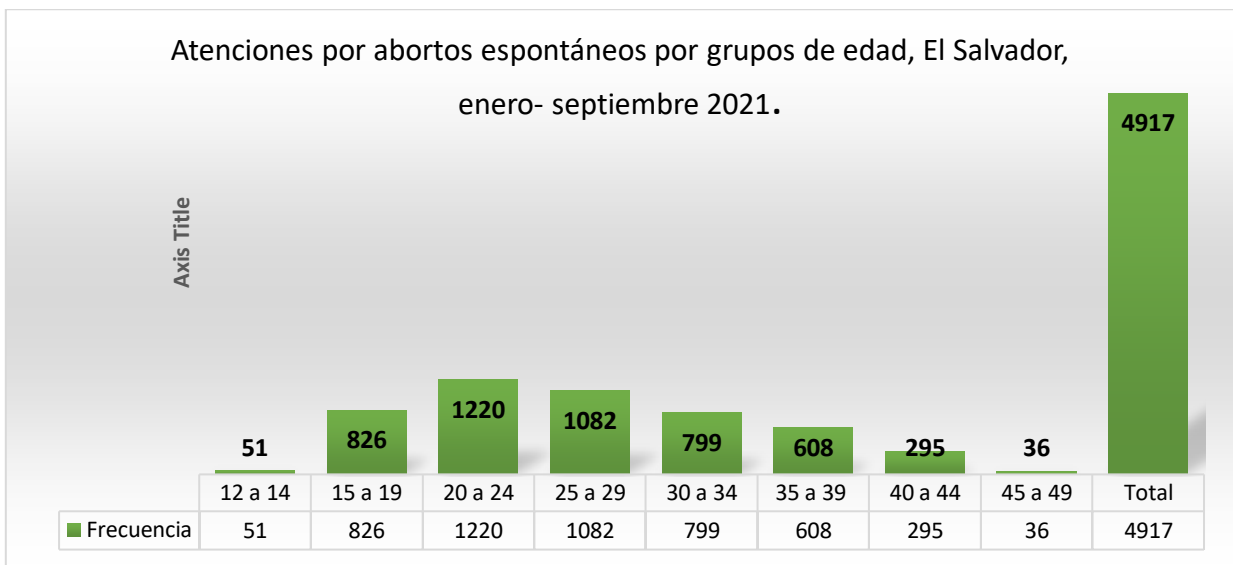
El Ministerio de Salud de El Salvador registró de enero a septiembre de 2021 un total de 4917 casos de atenciones por abortos, de los cuales el 58% (es decir 2852 casos) pertenecen a mujeres rurales y 42% en mujeres procedentes de zonas urbanas.



Fuente: Gráfico elaboración propia con datos de OIR MINSAL.

En las mujeres atendidas se cuentan 2 niñas de 12 años, una de Cuscatlán y otra de San Salvador, sumando en total 51 niñas de 12 a 14 años y 826 adolescentes de 15 a 19 años, ambos grupos representan el 18% del total de atendidas.

El grupo más numeroso está compuesto por mujeres de 20 a 24 años, seguidamente por aquellas entre 25 a 29 años.

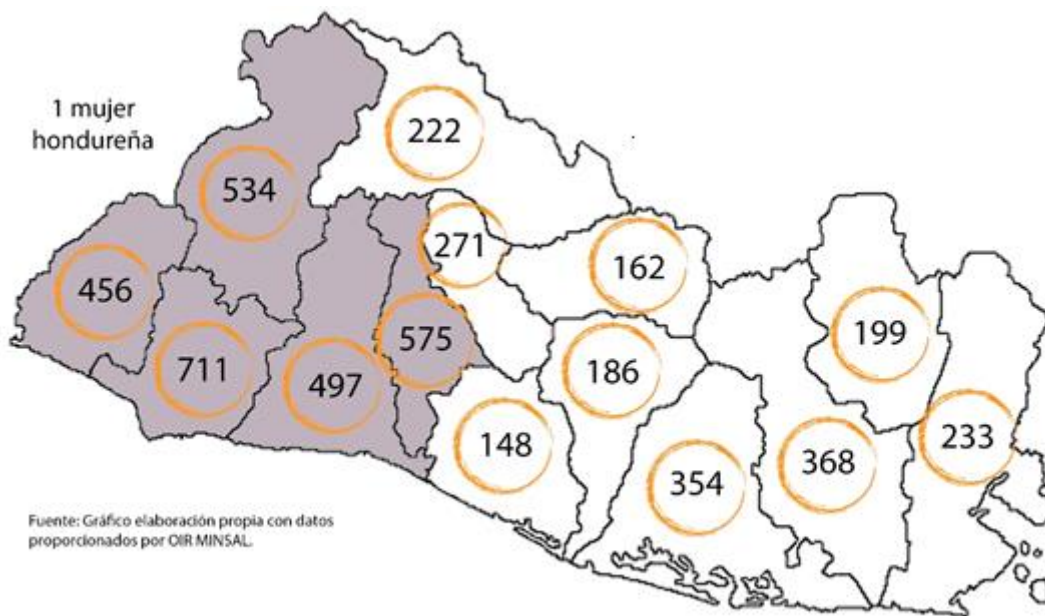


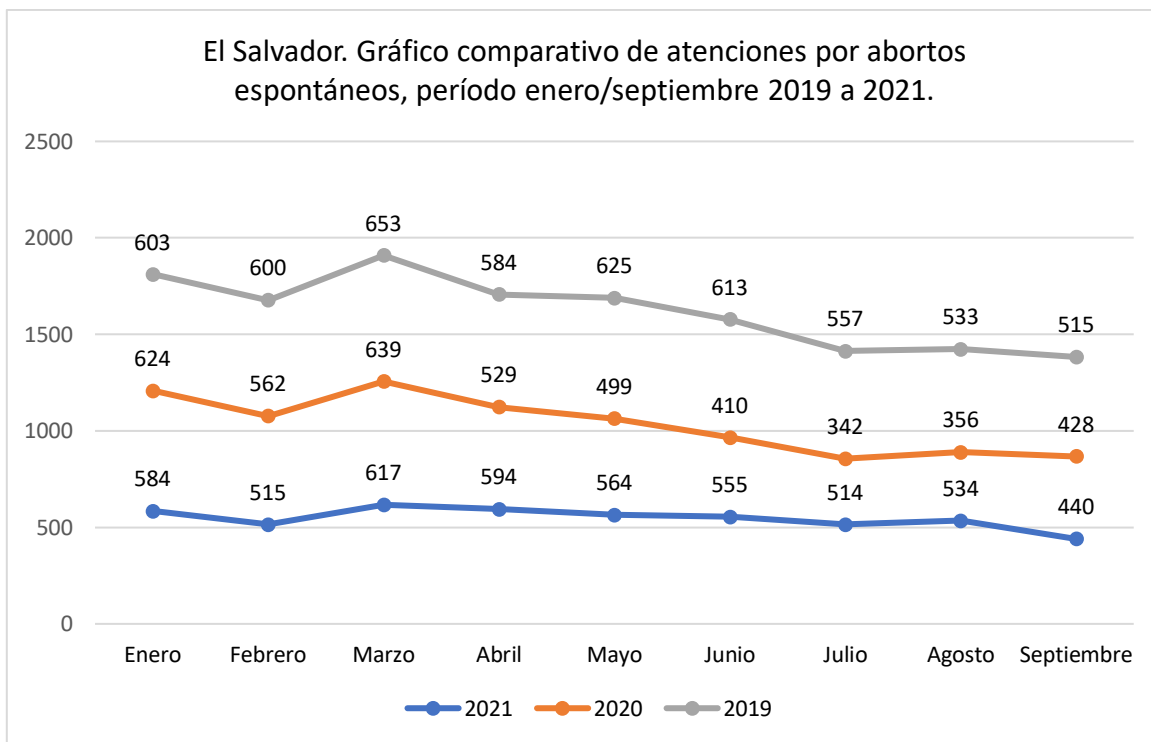
Fuente: Gráfico elaboración propia con datos de OIR MINSAL

Los departamentos que mayor número de casos registran son Sonsonate, San Salvador y Santa Ana. Dejando en evidencia que es necesario garantizar la salud sexual integral (a través de diferentes enfoques como el preventivo, en los departamentos fuera de la capital.

Atenciones hospitalarias por abortos espontáneos, El Salvador, de enero a septiembre de 2021.			
Departamento	Frecuencia	Departamento	Frecuencia
Ahuachapán	456	San Miguel	368
Cabañas	162	San Salvador	575
Chalatenango	222	San Vicente	186
Cuscatlán	271	Santa Ana	534
La Libertad	497	Sonsonate	711
La Paz	148	Usulután	354
La Unión	233	Mujer hondureña	1
Morazán	199	Total	4917

Fuente: Tabla elaboración propia con datos proporcionados por OIR MINSAL.





Fuente: Gráfico elaboración propia con datos de OIR MINSAL.

En general, se podría afirmar que en año 2021, hay más casos reportados en comparación con el 2020. Sin embargo, el 2020 representa una reducción de atenciones en todos los ámbitos de salud, en comparación con 2019. Pese a ello, los meses de abril y agosto de 2021, presentan un aumento en comparación con los datos del 2019.

Tabla comparativa de atenciones por abortos espontáneos, período enero a septiembre en El Salvador, años 2019 – 2021.			
Mes	2021	2020	2019
Enero	584	624	603
Febrero	515	562	600
Marzo	617	639	653
Abril	594	529	584
Mayo	564	499	625
Junio	555	410	613
Julio	514	342	557
Agosto	534	356	533
Septiembre	440	428	515
TOTAL	4917	4389	5,283

Fuente: Tabla elaboración propia con datos de OIR MINSAL