



DIAGNÓSTICOS DE CÁNCER EN 2022

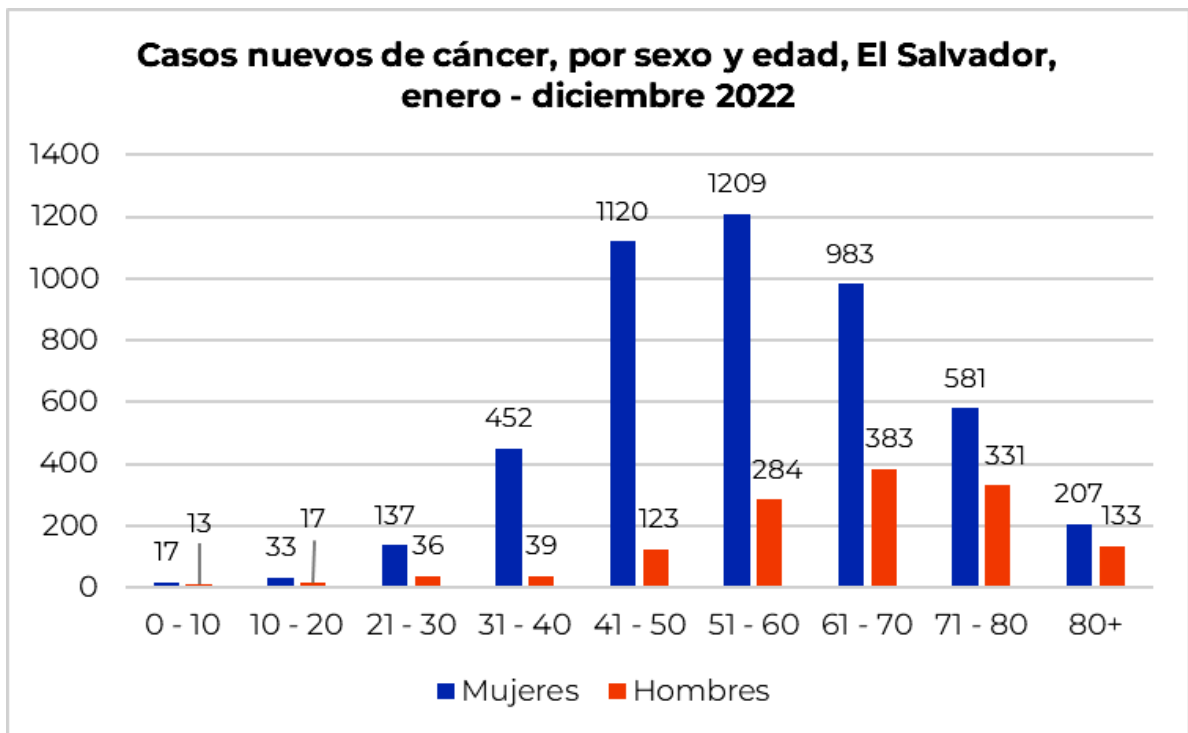
De acuerdo con datos obtenidos por ORMUSA mediante solicitud de acceso a la información pública, el Ministerio de Salud (MINSAL) registró 6 mil 098 nuevos casos de cáncer entre enero y diciembre de 2022. De estos, 77.7% se dieron en mujeres, y, 22.3%, en hombres.

Es de tomar en cuenta que estos datos corresponden a los casos identificados únicamente de enero a diciembre de 2022 y no a la totalidad de personas atendidas por esta enfermedad.

Al analizar también las edades de los las personas diagnosticadas con cáncer durante dicho año, se observa que la mayoría de mujeres tenían entre 41 y 70 años, con un porcentaje del 69.8%. No obstante, el grupo de edad con el porcentaje más elevado fue el de las mujeres de entre 51 y 60 años, con 25.5%.

En el caso de los hombres, la variación es notoria, puesto que 73.5% de los hombres diagnosticados con cáncer tenía entre 51 y 80 años, siendo el grupo de edad con el porcentaje más elevado los de 61 a 70 años.

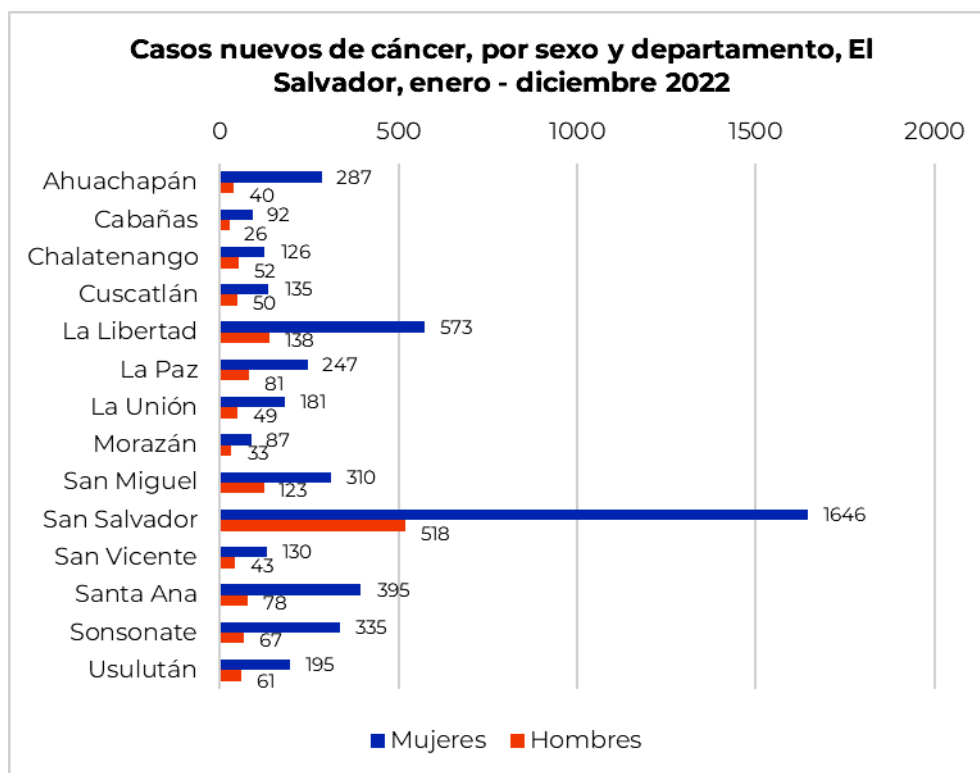
Estas diferencias podrían estar relacionadas con roles y estereotipos de género, ya que es posible que estos causen que los hombres acudan a menos controles médicos o busquen atención más tarde, cuando el cáncer está más avanzado.



Fuente: elaboración propia con base en OIR MINSAL.

Según el sexo y el departamento, tanto para las mujeres como para los hombres, el departamento con más casos durante 2022 fue San Salvador, con porcentajes de 34.7% y 38.1%, respectivamente. Igualmente, La Libertad fue el departamento con la segunda cantidad más elevada de casos para mujeres y hombres, con porcentajes respectivos de 12.1% y 10.2%.

A pesar de esto, para las mujeres diagnosticadas, el departamento de Santa Ana registró la tercera cantidad más elevada de casos, con un porcentaje de 8.3%. Para los hombres, esta posición fue ocupada por el departamento de San Miguel, con un porcentaje de 9.1%. Es posible que el alto número tenga que ver con la cantidad de población residentes en estos departamentos.



Fuente: elaboración propia con base en OIR MINSAL.

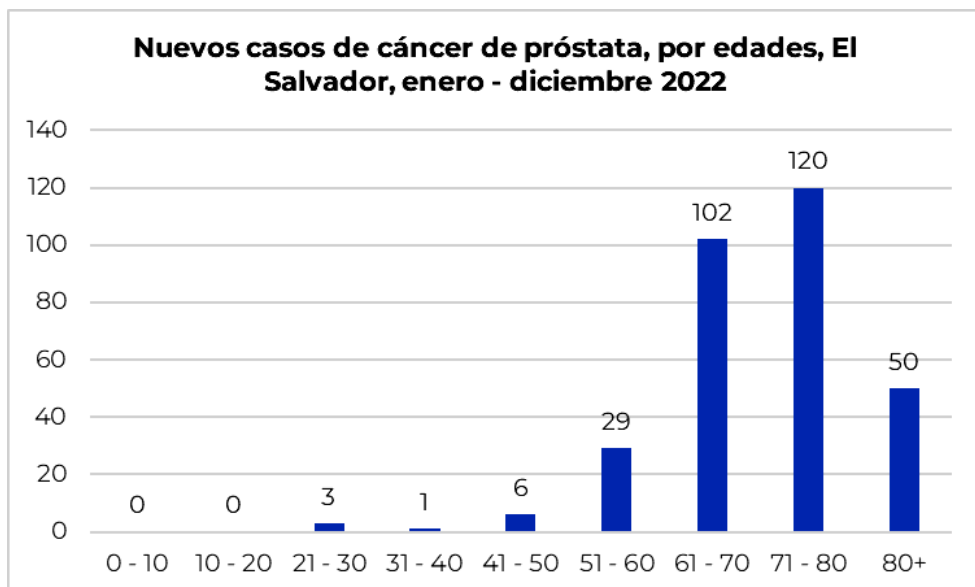
Durante 2022, MINSAL reportó un total de 1 mil 522 casos de cáncer cervical. De estos, 27.9% se detectó en mujeres de entre 41 y 50 años, grupo al cual siguieron las mujeres de entre 51 y 60 años, con un porcentaje de 23.7%, y, las mujeres de 61 y 70 años, con un porcentaje de 19.1%.

Asimismo, de los de los 311 nuevos casos de cáncer de próstata documentados por MINSAL en 2022, 38.6% se diagnosticó en hombres de entre 71 y 80 años, mientras que 32.8% se diagnosticaron en hombres de entre 61 y 70 años, y, 16.1%, en hombres cuyas edades superaban los 80 años.

Además, el MINSAL diagnosticó 2 mil 120 nuevos casos de cáncer de mama, 2 mil 090 en mujeres, y, 30, en hombres. Por edades, las mujeres diagnosticadas se ubicaron principalmente en los siguientes grupos de edad: 41 a 50 años; con un porcentaje de 26.5%, 51 a 60 años; con un porcentaje de 26%, y 61 a 70 años, con un porcentaje de 19.9%.

En el caso de los diagnósticos a hombres, estos se concentraron mayoritariamente en el grupo de edad de 51 a 60 años, con un porcentaje de 36.7%, en tanto 30% de ellos tenía entre 41 y 50 años, y, 16.7%, entre 10 y 20 años.

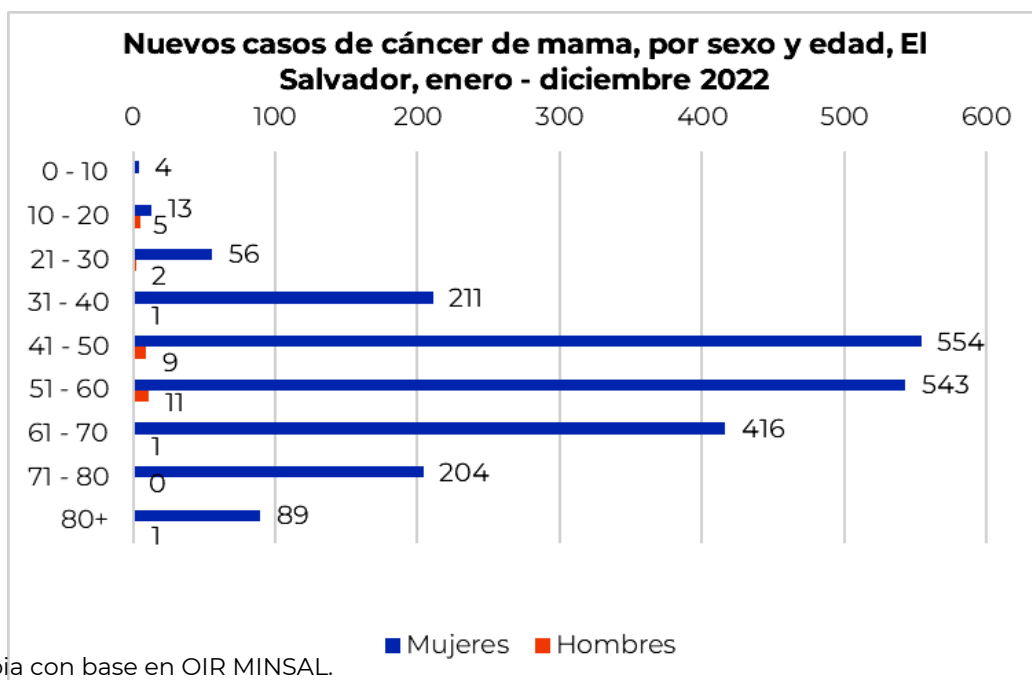
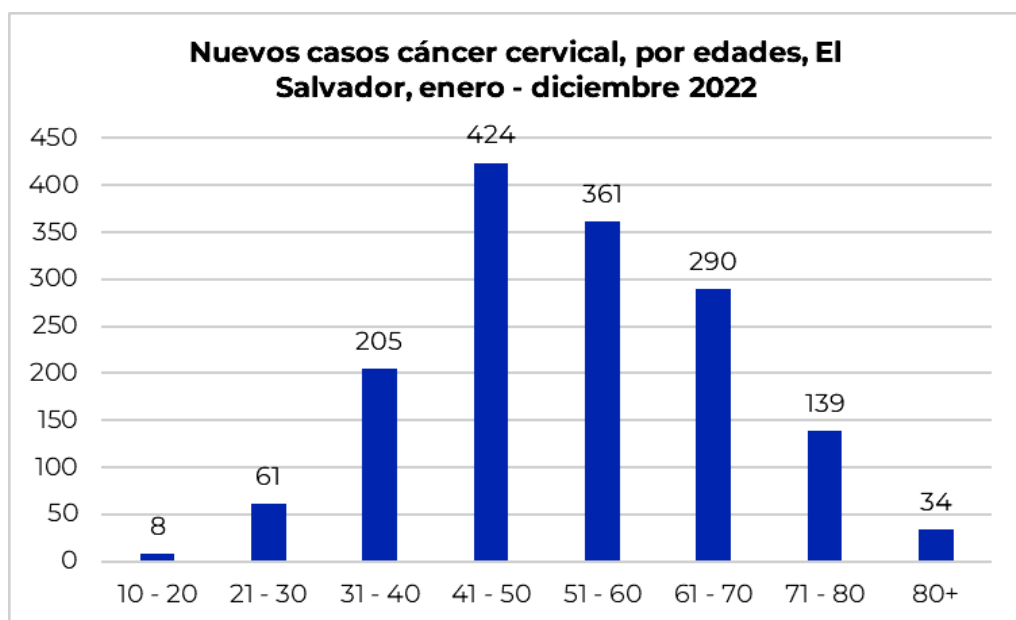
En el caso de los diagnósticos de cáncer de próstata, estos se concentraron mayoritariamente en hombres de 51 a 60 años, con un porcentaje de 36.7%, en tanto 30% de ellos tenía entre 41 y 50 años, y, 16.7%, entre 10 y 20 años.



Con respecto al cáncer de cérvix, se identificaron 1522 mujeres con edades entre 10 a 80 años.

El grupo más numeroso sitúa en los grupos de 41 a 50 años, seguido de 51 a 60 años.

También se ubican niñas y adolescentes dentro del grupo de 10 a 20 años.



Fuente: elaboración propia con base en OIR MINSAL.

En los casos de cáncer cervical diagnosticados durante 2022, 30% se detectaron en el departamento de San Salvador, al cual siguieron La Libertad, con 11.8% de los casos, y Santa Ana, con 9.2% de los casos. Para los diagnósticos de cáncer de próstata, 42.8% se concentró en el departamento de San Salvador, en tanto 10% se registró en el departamento de San Miguel, y, 7.4%, en el departamento de La Paz.

Finalmente, los diagnósticos de cáncer de mama se produjeron mayoritariamente en el departamento de San Salvador, tanto para mujeres como para hombres, con porcentajes de 33.7% y 53.3%, respectivamente.

Nuevos casos de cáncer de cérvix, próstata y mama, por sexo y departamento, El Salvador, enero—diciembre 2022

Departamento	Tipo de cáncer			
	Cérvix	Próstata	Mama	
			Mujeres	Hombres
Ahuachapán	124	8	121	0
Cabañas	30	8	38	0
Chalatenango	34	7	58	1
Cuscatlán	52	11	45	0
La Libertad	179	16	258	3
La Paz	110	23	93	3
La Unión	49	10	96	2
Morazán	36	5	35	1
San Miguel	70	31	183	2
San Salvador	457	133	705	16
San Vicente	54	19	50	1
Santa Ana	140	15	171	0
Sonsonate	137	13	135	0
Usulután	50	12	102	1
Total	1522	311	2090	30

Gráfico 3. El Salvador. Comparativo de casos nuevos cáncer de mama en El Salvador, hombres y mujeres, de 2019 a 2022.

